



FORMATION EN PRÉSENTIEL

## ÉQUIPIER DE PREMIÈRE INTERVENTION 03H00

### OBJECTIF

Connaître les techniques de lutte contre un début d'incendie et les procédures d'évacuation nécessaires à la mise en sécurité des personnes. Savoir manipuler les extincteurs.

### COMPÉTENCES DÉVELOPPÉES

- Etre capable d'intervenir efficacement face à un début d'incendie.
- Connaître et savoir appliquer les consignes du site pour évacuer le personnel de l'établissement.
- Maîtriser la manipulation en sécurité des moyens d'extinction (extincteurs à eau pulvérisée, extincteurs CO2, RIA si présent sur site).





### PUBLIC CONCERNÉ

Tout le personnel volontaire ou désigné par l'employeur comme membre de l'Équipe de Première Intervention.

### PRÉ-REQUIS

- Aucun prérequis n'est exigé pour suivre cette formation.

<b>Tarif</b>	Nous consulter
<b>Réf.</b>	PRO-000003
<b>Contact</b>	0980493771 info@starter-formation.fr http://starter-formation.fr

 Niveau <b>Niveau V</b>	 Modalité <b>Présentiel</b>	 Effectif par session <b>1 mini &gt; 12 maxi</b>	 Durée <b>3 heures / 1 jour(s)</b>
--	--	--	---

### Programme

### PARTIE THEORIQUE 40%

Connaissance des consignes de sécurité, des procédures internes et des risques spécifiques

- L'organisation de la lutte contre l'incendie
- Les consignes générales et spécifiques

Naissance et évolution d'un feu

- Les causes d'incendie
- Le triangle du feu
- Les classes de feu
- Les modes de propagation
- Les procédés d'extinction

Les moyens d'extinction

- Les différents types d'extincteurs et les agents extincteurs
- Principe de fonctionnement, méthodologie d'utilisation d'un extincteur et d'un R.I.A. et leurs champs d'utilisation

Les facteurs aggravants



- Les fumées
- Le mouvement de panique

## Conduite à tenir en cas d'alarme et d'évacuation

- Schéma de l'évacuation
- Rôle du guide-file, serre-file, localisation du point de rassemblement
- Dispositifs d'aide à l'évacuation

## La prévention des incendies

- Règles de prévention
- Exercices d'évacuation

## Conduite à tenir particulière

La prise en charge d'une personne brûlée ou intoxiquée

## Le permis de feu

- L'objectif du document et les règles de sécurité

## PARTIE PRATIQUE 60%

### Exercices d'extinction sur feux réels

- Mettre en oeuvre un extincteur Eau Pulvérisée 6 Litres (Eau pure sans additif, à pression auxiliaire).
- Mettre en oeuvre un extincteur CO2 à pression permanente.

### Utilisation du matériel de l'Équipe de Première Intervention

- Présentation et utilisation du matériel spécifique de l'Équipe de Première Intervention (Robinet d'Incendie Armée...)

### Reconnaissance et identification des itinéraires d'évacuation

- Identification et utilisation des moyens à disposition et des circuits d'évacuation

## **INTERVENANT(S)**

*Formateur spécialisé en sécurité incendie*

## **ÉVALUATION**

Le formateur évalue : - l'assimilation et la compréhension des enseignements apportés (QCM pour la partie théorique) ; - l'acquisition des compétences (évaluation sommative lors des exercices pratiques).

## **ATTRIBUTION FINALE**

Attestation individuelle de formation

## **MAINTIEN DES CONNAISSANCES**

Avant la fin de la période de validité de 12 mois, l'apprenant doit suivre une session de Équipier de Première Intervention 3H00